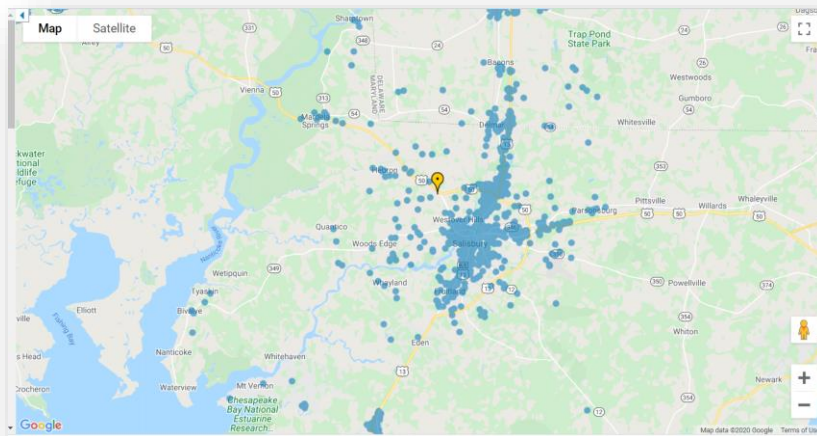


Use este documento para ingresar al Servicio de Internet (Wi-Fi) gratuito de Comcast Xfinity y para acceder al internet desde su dispositivo con Windows.

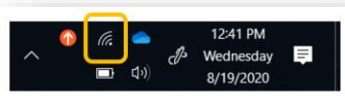
Tenga en cuenta que Comcast-Xfinity ha puesto este servicio disponible sin costo alguno hasta el **31 de diciembre de 2020**. El servicio podría no estar disponible o no ser de alta velocidad en las áreas de alcance de Comcast

(Usuarios de Mac – sigan su proceso para acceder a las redes inalámbricas)

1. Vea si hay una conexión de internet inalámbrica (wi fi) de Comcast Xfinity en su área
 - a. Vaya a: <https://hotspots.wifi.comcast.com/>
 - b. Ingrese su dirección, ciudad o código postal en la casilla de búsqueda (arriba a la izquierda). Haga click en **Go**.
Usted verá un mapa como este, con puntos que muestran la conexión inalámbrica (wi fi). Agrande la imagen para ver su calle. Si su calle aparece en el área de servicio, continúe al paso 2. Si no es así, por favor hable con Comcast.

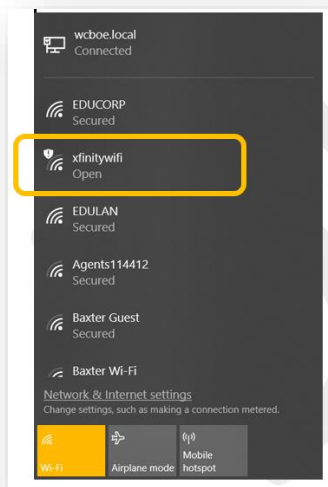


2. Conectarse a la herramienta de acceso inalámbrico en la parte inferior de su pantalla en el área de notificaciones (en la parte inferior izquierda de su pantalla), junto al Reloj. Haga click en el ícono que es como un arco iris.

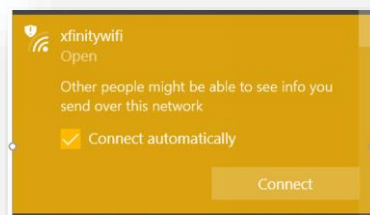


3. Aparecerán varias opciones. Haga click para seleccionar el artículo de la red de **xfinitywifi**:

Continúa en la siguiente página...



4. Haga click en la casilla que corresponde a **Connect Automatically (Conectar automáticamente)**. Luego haga click en el botón para **Connect (Conectar)**.



5. Cuando usted abra su buscador, Comcast Xfinity podría mostrarle una página web para leer y aceptar los **Terms (Términos)** para el uso de su servicio gratuito. **Por favor, lea los términos**. Si usted está de acuerdo con los términos, haga click para aceptar los términos en el botón apropiado. Los Términos son entre usted y Comcast, y no con las Escuelas Públicas del Condado de Wicomico.
6. Si tiene alguna pregunta :
 - a. Envíe un mensaje de correo electrónico a: studenthelp@wcboc.org, o
 - b. Llame al: **(410) 677.5200**

<Fin de las instrucciones “cómo hacerlo”>