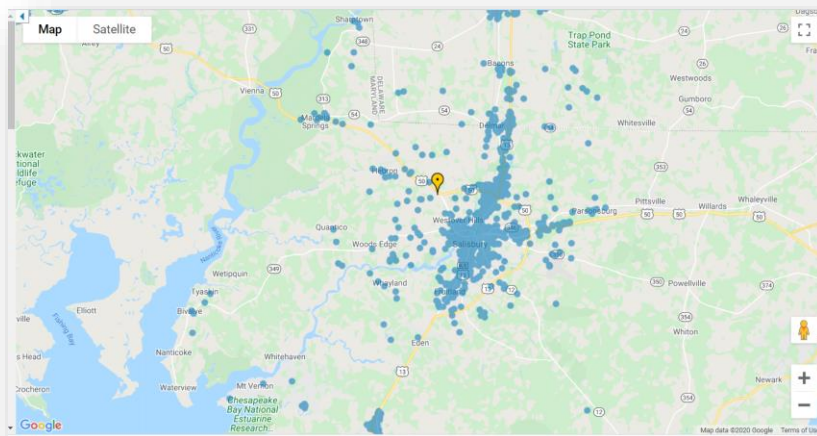


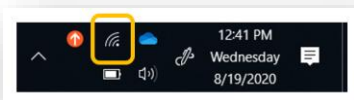
Sèvi ak dokiman sa pou kapab konekte nan Sèvis Comcast Xfinity Wi-Fi gratis epi gen aksè ak entènèt la nan aparèy ou an ki baze sou sevis Windows.

Remake byen ke Comcast-Xfinity te fè sèvis sa a disponib pou san lajan gratis, pou jiska **31 Desanm, 2020**. Sèvis ka pa disponib oswa pa gen gwo vitès nan tout zòn kote ki gen anprint Comcast (Itilizatè Mac - Swiv pwosesis pa ou a pou ka gen aksè nan rezo san fil)

1. Tcheke pou wè si gen wifi Comcast Xfinity nan zòn ou an
 - a. Ale nan: <https://hotspots.wifi.comcast.com/>
 - b. Ekri adrès ou, vil ou, oswa kòd postal nan espas Rechèch la (tèt-goch). Klike **Go (Ale)**. Ou ta dwe wè yon map tankou sa a, ak pwèn kote ki montre wifi. Rale-an pou lari ou. Si lari a parèt gen sèvis, ale nan etap-2. Sinon, tanpri kontakte Comcast.

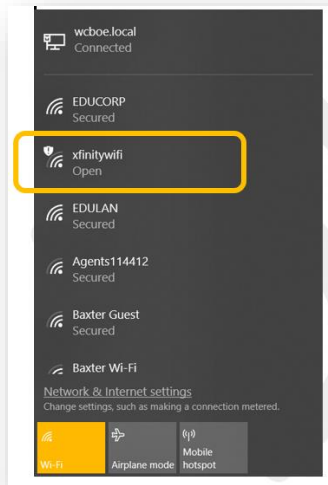


2. Konekte sou zouti aksè san fil nan plato sistèm fenèt la (pi ba-dwat pòsyon ekran ou an), akote revèy la. Klike sou icon ki sanble ak lakansyèl la.

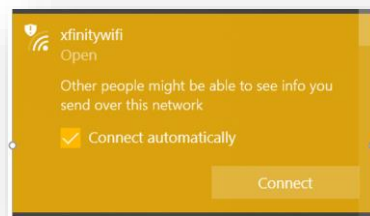


3. 3. Yon meni pop-up ap parèt. Klike epi seleksyone **xfinitywifi** atik rezo a:

Kontinye nan paj ki ap vini an...



4. Klike sou (opsyonel) bwat tchek la ki di **Connect Automatically (Konekte Otomatikman)**. Epi klike sou bouton ki di **Connect (Konekte)**.



5. Lè ou louvri navigatè posyon ou a, Comcast Xfinity ka prezante w ak yon Paj Web li epi ki mande pou aksepte **Tem yo** pou ou kapab itilize sevis gratis li yo. **Tanpri li tem yo pou nou**. Si ou dakò ak kondisyon yo, klike sou bouton ki apwopriye a yo aksepte tèm yo. Regleman se ant oumenm ak Comcast, pa Distri Lekol Piblik Wicomico.
6. Si ou gen Nenpot Kesyon yo:
 - a. Imel: studenthelp@wcboc.org, oswa
 - b. Rele nou: **(410) 677.5200**

<Fen de Koman pou fe-ak>